

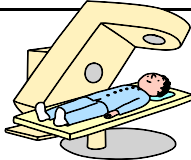




# 頚椎前方固定術スケジュール

経過	術前	手術当日	術後1日	術後2日	術後3日	術後4日から7日	2週目	3週目
日付		( / )	( / )	( / )	( / )		( / )	( / )
安静度		ベット上安静 寝たままなら 動いて結構です	歩行OK 					
リハビリ	術前リハ					リハビリ再開		
装具	頚椎カラー採型		カラー装着					
検査	採血、心電図、肺機能検査 脊髄造影( / )		血液検査 		血液検査 	血液検査(隔日) 	血液検査(14日目) 	
レントゲン	レントゲン撮影					術後レントゲン撮影	術後MRI、CT検査	
処置		静脈血栓予防の 下肢空気ポンプ  化膿止め点滴	尿管抜去	ガーゼ交換		ガーゼ交換 	抜糸 	
入浴	入浴OK						抜糸翌日よりシャワーOK	
食事	夕食までOK	術後、腸の動きが 良ければ水分OK	朝から食事再開					
その他	剃毛・消毒 			トイレ、洗面OK				
説明	手術説明( / ) 麻酔科受診( / )						術後説明( / ) 	

退院おめでとうございます

\* 場合により、多少スケジュールが前後する事があります